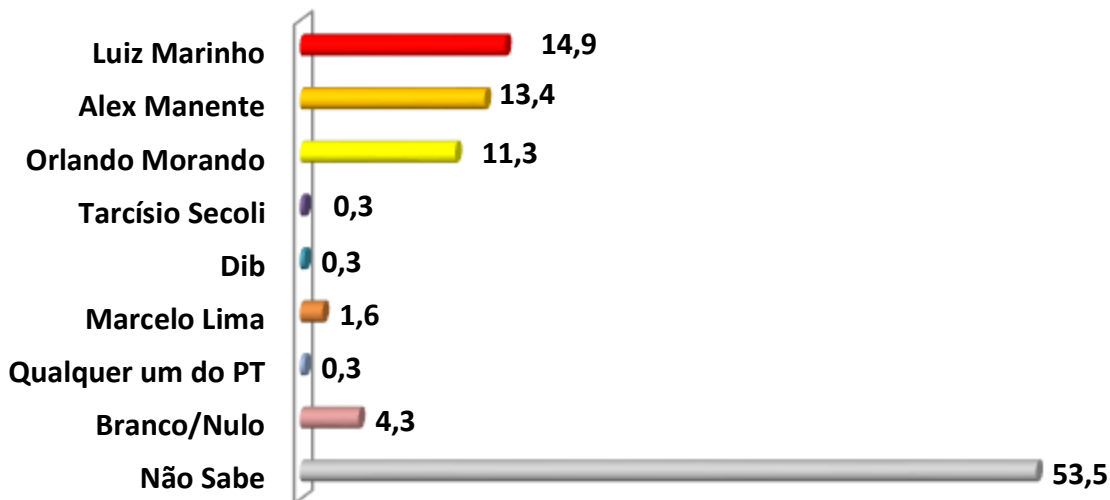


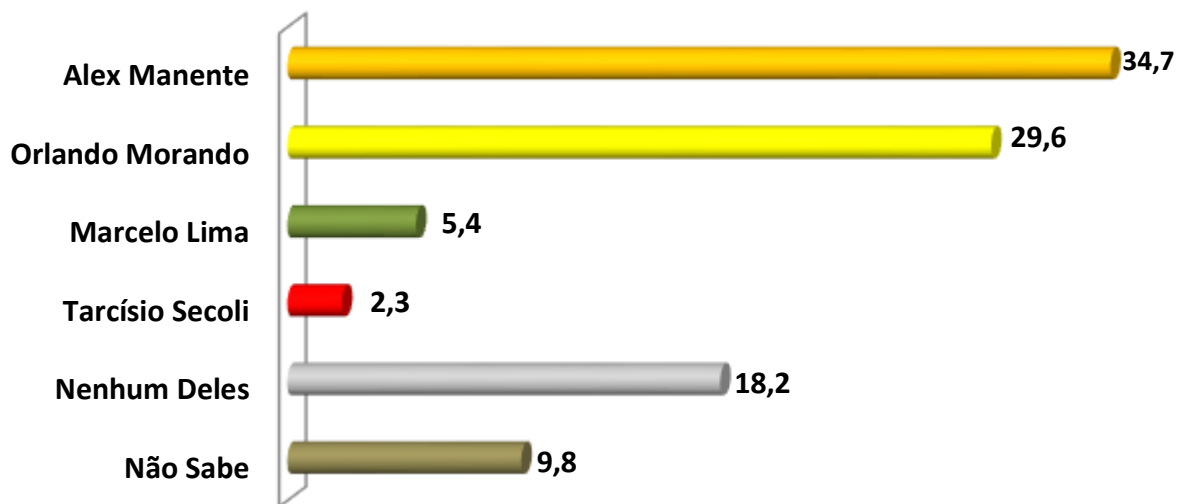
611 Entrevistas  
 Margem de erro: 4%  
 Intervalo de Confiança: 95,5%  
 Período de Realização nos dias 10, 11 e 12 de Março de 2016  
 F.L.S Pesquisa / TV + ABC  
**REGISTRO (TSE) - SP-00395/2016**

**SE AS ELEIÇÕES PARA PREFEITO DE SÃO BERNARDO DO CAMPO FOSSE HOJE , EM QUEM O SR(A) VOTARIA? (ESPONTÂNEO-RU)**



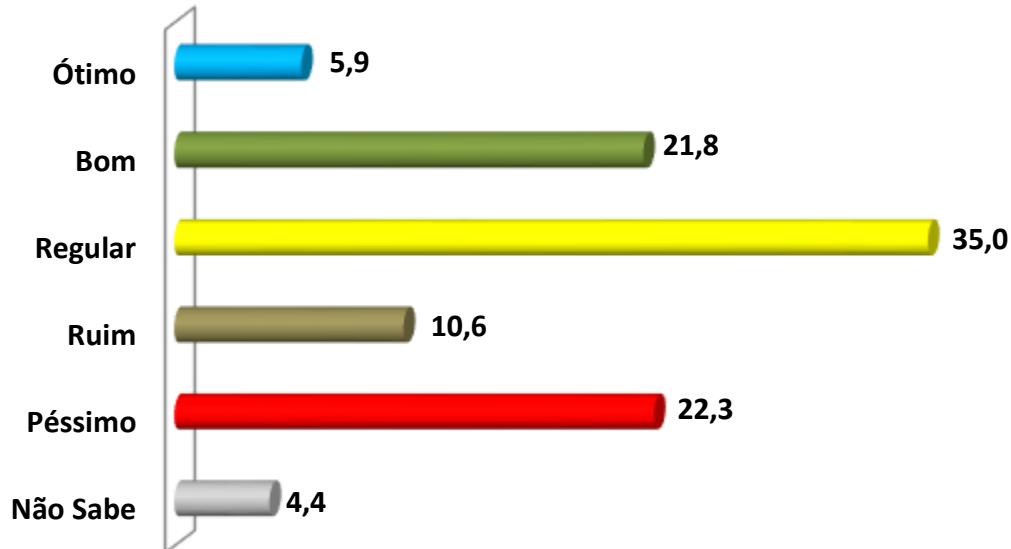
	Não Sabe	Branco/Nulo	Qualquer um do PT	Marcelo Lima	Dib	Tarcísio Secoli	Orlando Morando	Alex Manente	Luiz Marinho
■ Série1	53,5	4,3	0,3	1,6	0,3	0,3	11,3	13,4	14,9

## SE A ELEIÇÃO PARA PREFEITO FOSSE HOJE E OS CANDIDATOS FOSSEM ESTES, EM QUEM O(A) SR(A) VOTARIA? (DISCO RU)



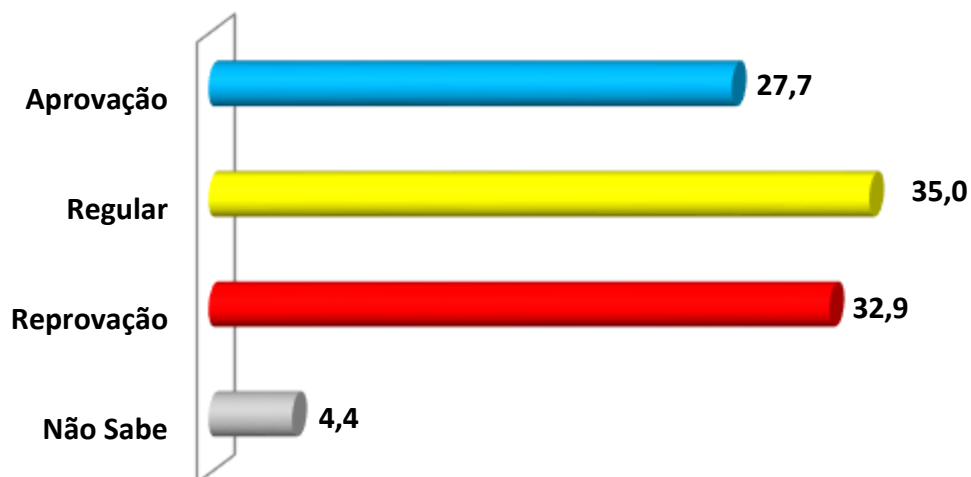
	Não Sabe	Nenhum Deles	Tarcísio Secoli	Marcelo Lima	Orlando Morando	Alex Manente
■ Série1	9,8	18,2	2,3	5,4	29,6	34,7

## NA SUA OPINIÃO A ADMINISTRAÇÃO DO PREFEITO LUIZ MARINHO, ESTÁ SENDO:



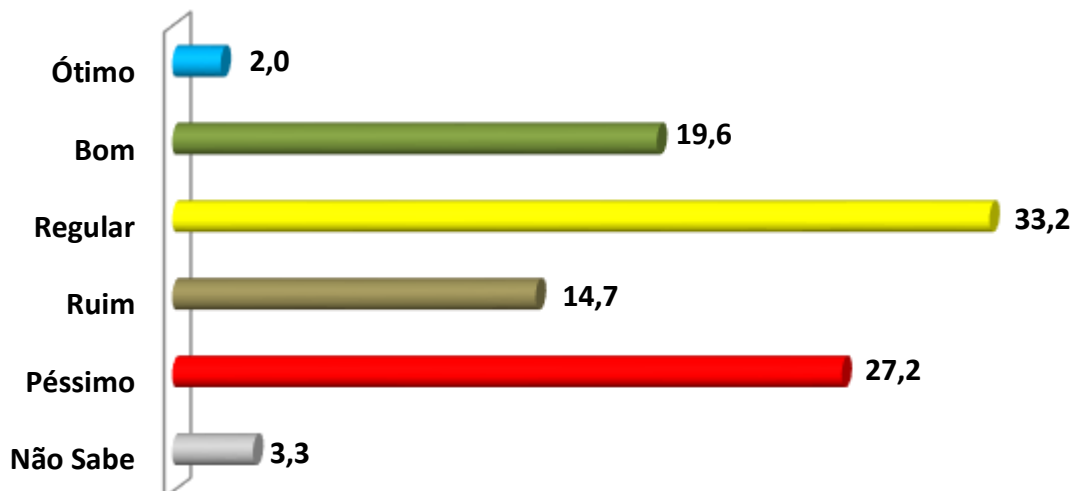
	Não Sabe	Péssimo	Ruim	Regular	Bom	Ótimo
■ Série1	4,4	22,3	10,6	35,0	21,8	5,9

## NA SUA OPINIÃO A ADMINISTRAÇÃO DO PREFEITO LUIZ MARINHO, ESTÁ SENDO:



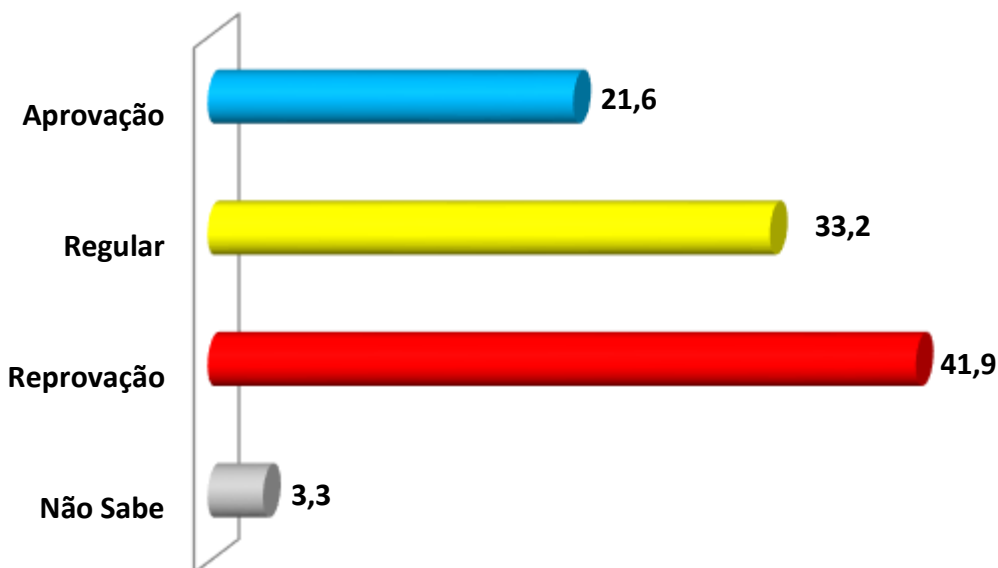
	Não Sabe	Reprovação	Regular	Aprovação
■ Série1	4,4	32,9	35,0	27,7

## NA SUA OPINIÃO, COMO AVALIA A GESTÃO DO GOVERNADOR GERALDO ALCKMIN:



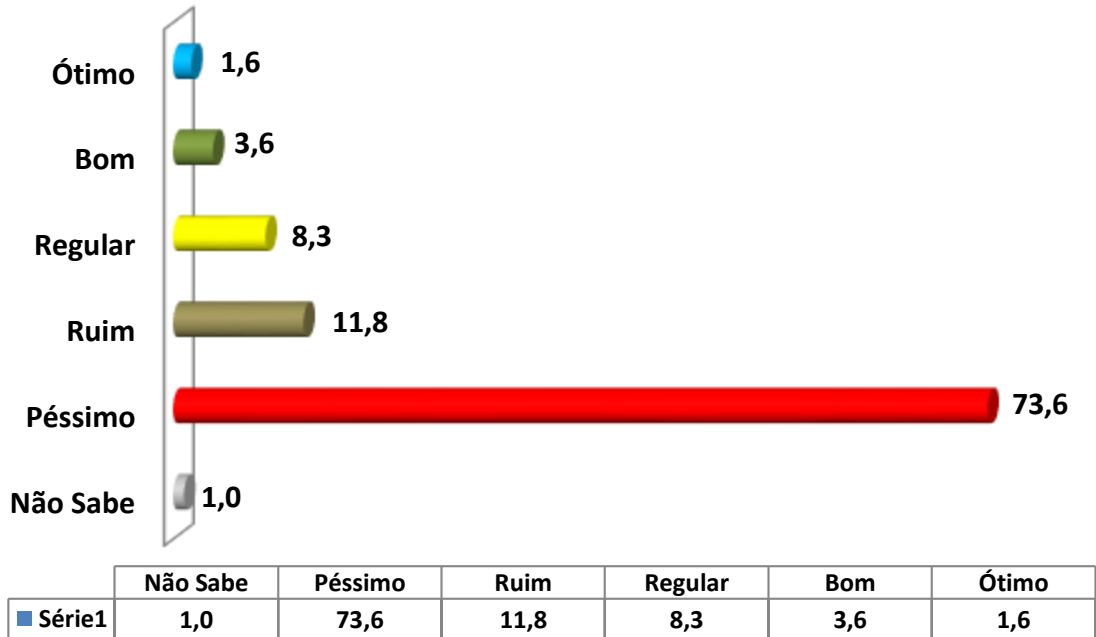
	Não Sabe	Péssimo	Ruim	Regular	Bom	Ótimo
■ Série1	3,3	27,2	14,7	33,2	19,6	2,0

## NA SUA OPINIÃO, COMO AVALIA A GESTÃO DO GOVERNADOR GERALDO ALCKMIN:

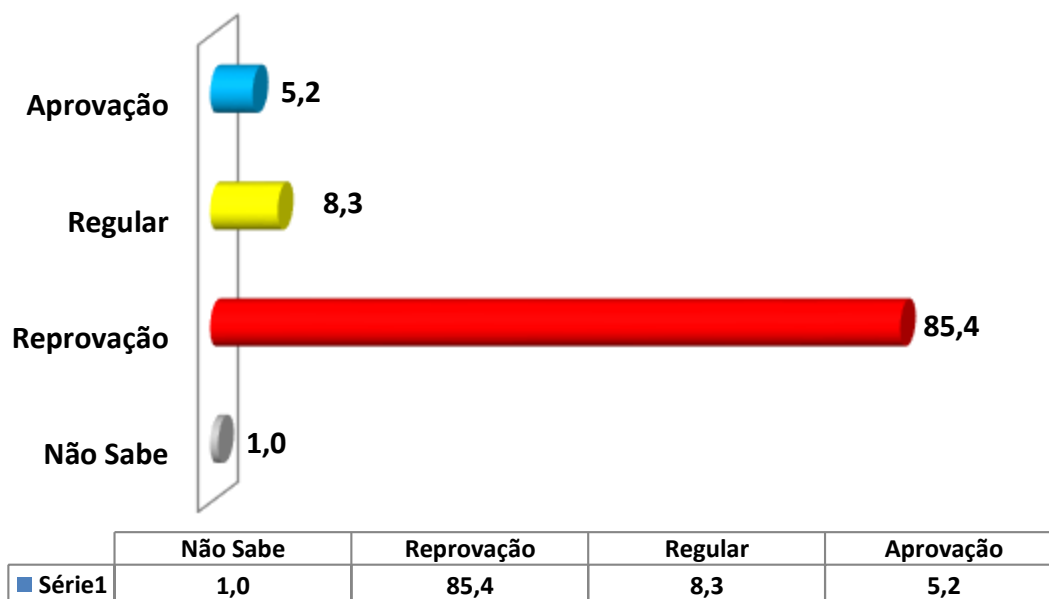


	Não Sabe	Reprovação	Regular	Aprovação
■ Série1	3,3	41,9	33,2	21,6

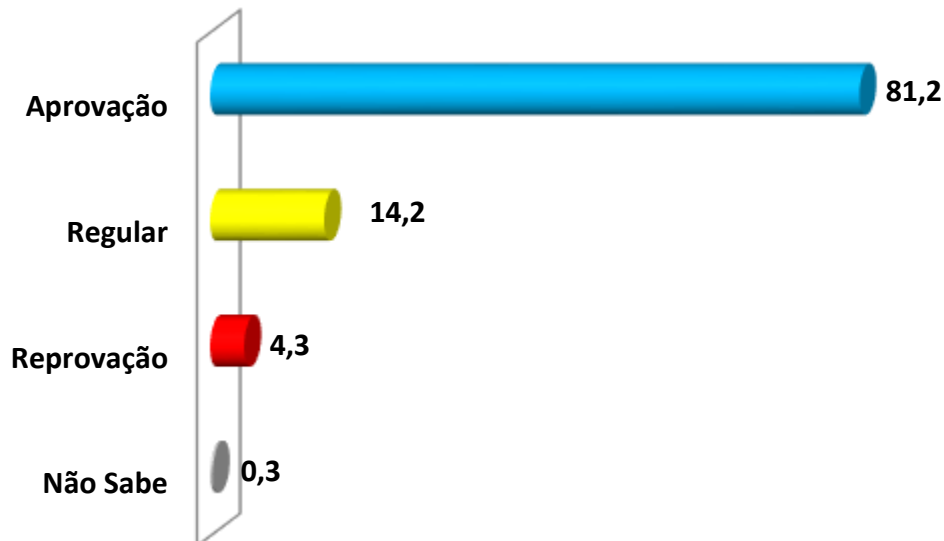
## E O GOVERNO DA PRESIDENTA DILMA ROUSSEF:



## E O GOVERNO DA PRESIDENTA DILMA ROUSSEF:

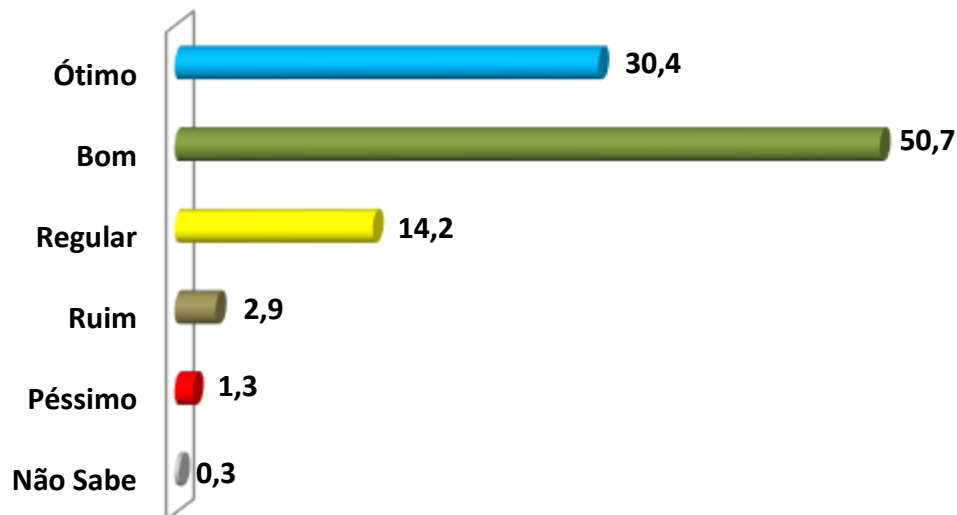


## NA SUA OPINIÃO, MORAR NA CIDADE DE SÃO BERNARDO DO CAMPO É:



	Não Sabe	Reprovação	Regular	Aprovação
■ Série1	0,3	4,3	14,2	81,2

## NA SUA OPINIÃO, MORAR NA CIDADE DE SÃO BERNARDO DO CAMPO É:



	Não Sabe	Péssimo	Ruim	Regular	Bom	Ótimo
■ Série1	0,3	1,3	2,9	14,2	50,7	30,4