

Pesquisa de Avaliação Administrativa e Política

Peruíbe - SP

Novembro 2020



Pesquisa e
Marketing

I – APRESENTAÇÃO

Este relatório apresenta os resultados de uma pesquisa quantitativa de opinião pública, realizada nos município de Peruíbe – SP realizada no dia 10 e 11 de Novembro de 2020.

Os objetivos deste trabalho foram investigar as opiniões e tendências dos eleitores a respeito de assuntos político/eleitoral do município.

A modalidade de pesquisa adotada envolveu a técnica de *survey*, que consiste na aplicação de questionários estruturados e padronizados a uma amostragem representativa do universo de investigação.

- Características da amostra:

Foi adotada uma amostra estratificada por cotas, para obter representatividade para o conjunto do município.

As cotas são calculadas proporcionalmente a cada estrato de acordo com os dados do **Censo 2010./TSE.**

As entrevistas foram pessoais com utilização de questionários elaborados de acordo com os objetivos da pesquisa.

SP-07666/2020

403 Entrevistas

Margem de Erro: 5%

Intervalo de Confiança: 95,5%

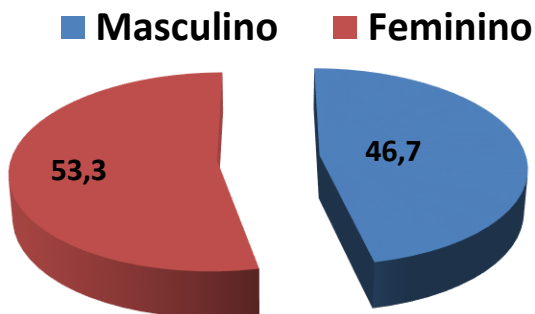
Período de Realização 10 e 11 de Novembro 2020



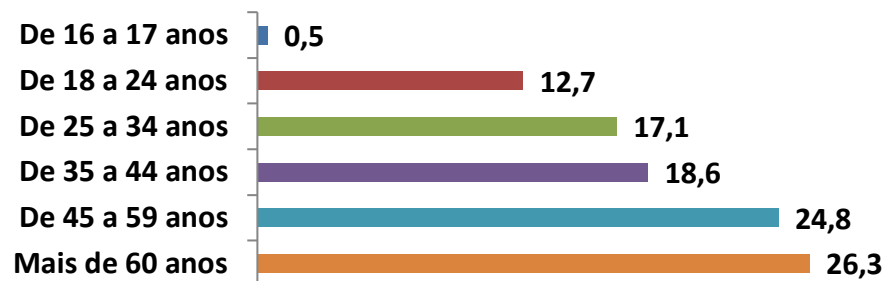
Pesquisa e
Marketing

PERFIL DA AMOSTRA

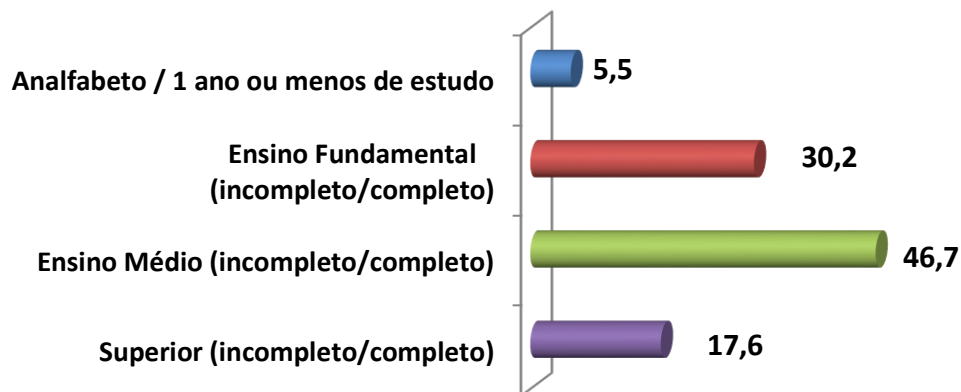
SEXO



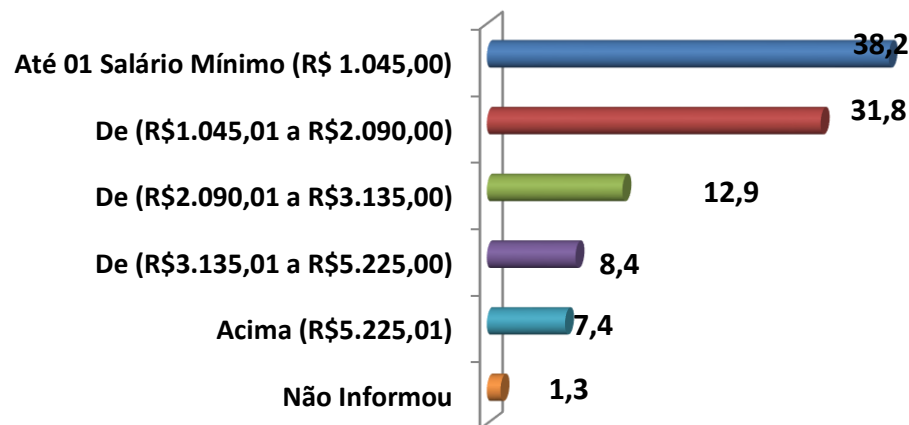
FAXA ETÁRIA:



GRAU DE INSTRUÇÃO:



RENDA FAMILIAR:

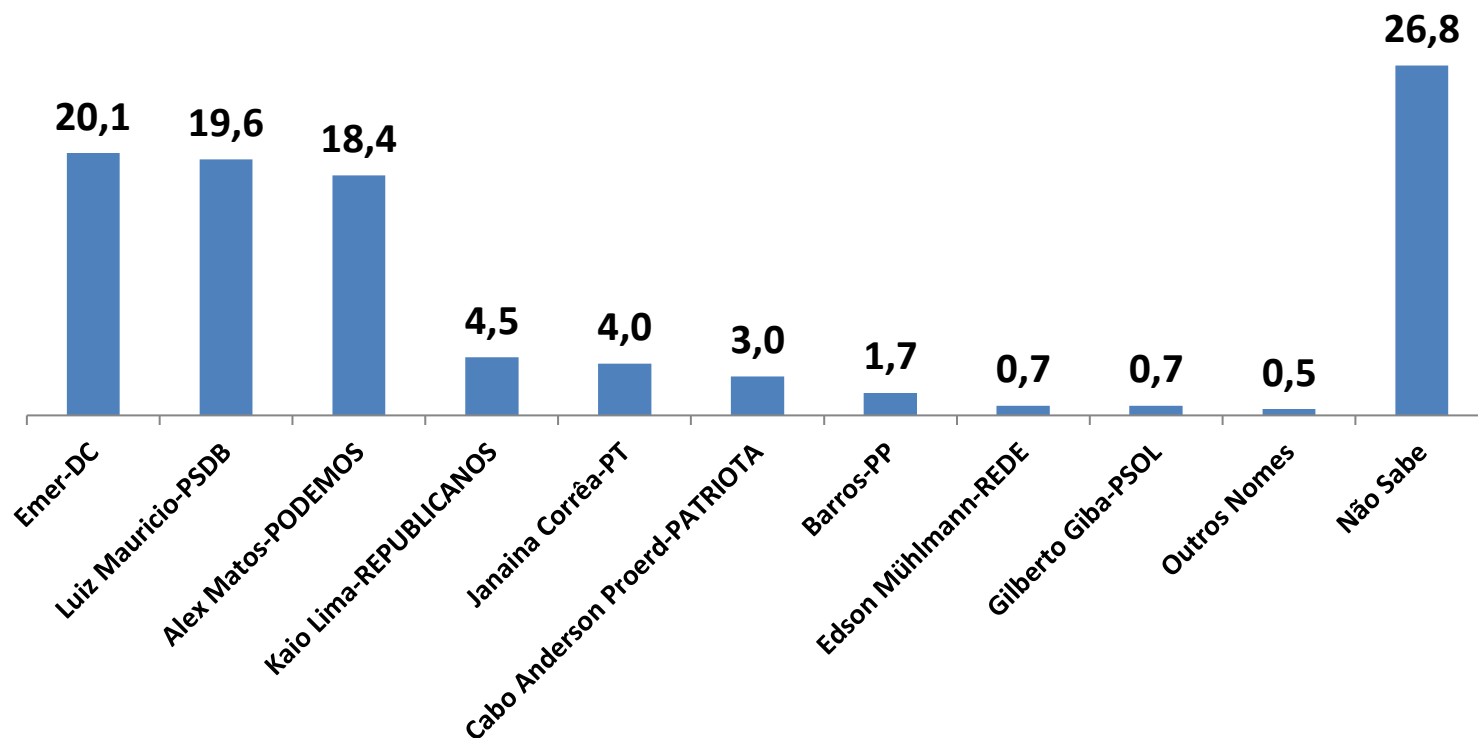


SP-07666/2020
403 Entrevistas
Margem de Erro: 5%
Intervalo de Confiança: 95,5%
Período de Realização 10 e 11 de Novembro 202



ESPONTÂNEA PARA PREFEITO

E AS ELEIÇÕES
FOSSEM HOJE EM
QUEM O(A) O(A)
SR.(A) VOTARIA
PARA PREFEITO
DE PERUÍBE?
(ESPONTÂNEA)



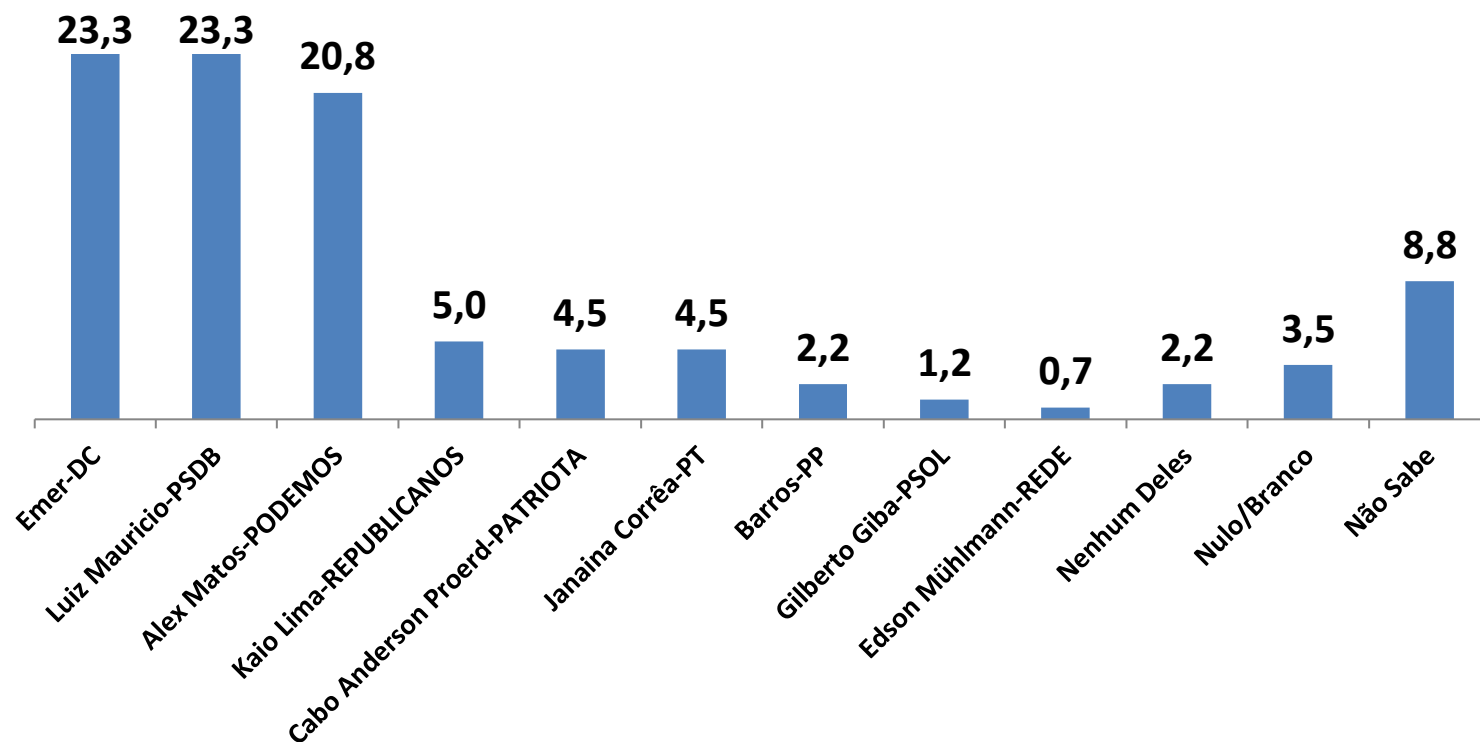
SP-07666/2020
403 Entrevistas
Margem de Erro: 5%
Intervalo de Confiança: 95,5%
Período de Realização 10 e 11 de Novembro 202



Pesquisa e
Marketing

ESTIMULADA PARA PREFEITO

SE AS ELEIÇÕES
FOSSEM HOJE E
OS CANDIDATOS
FOSSEM ESSES,
EM QUEM O(A)
SR(A). VOTARIA
PARA PREFEITO
DE PERUÍBE?
(DISCO)

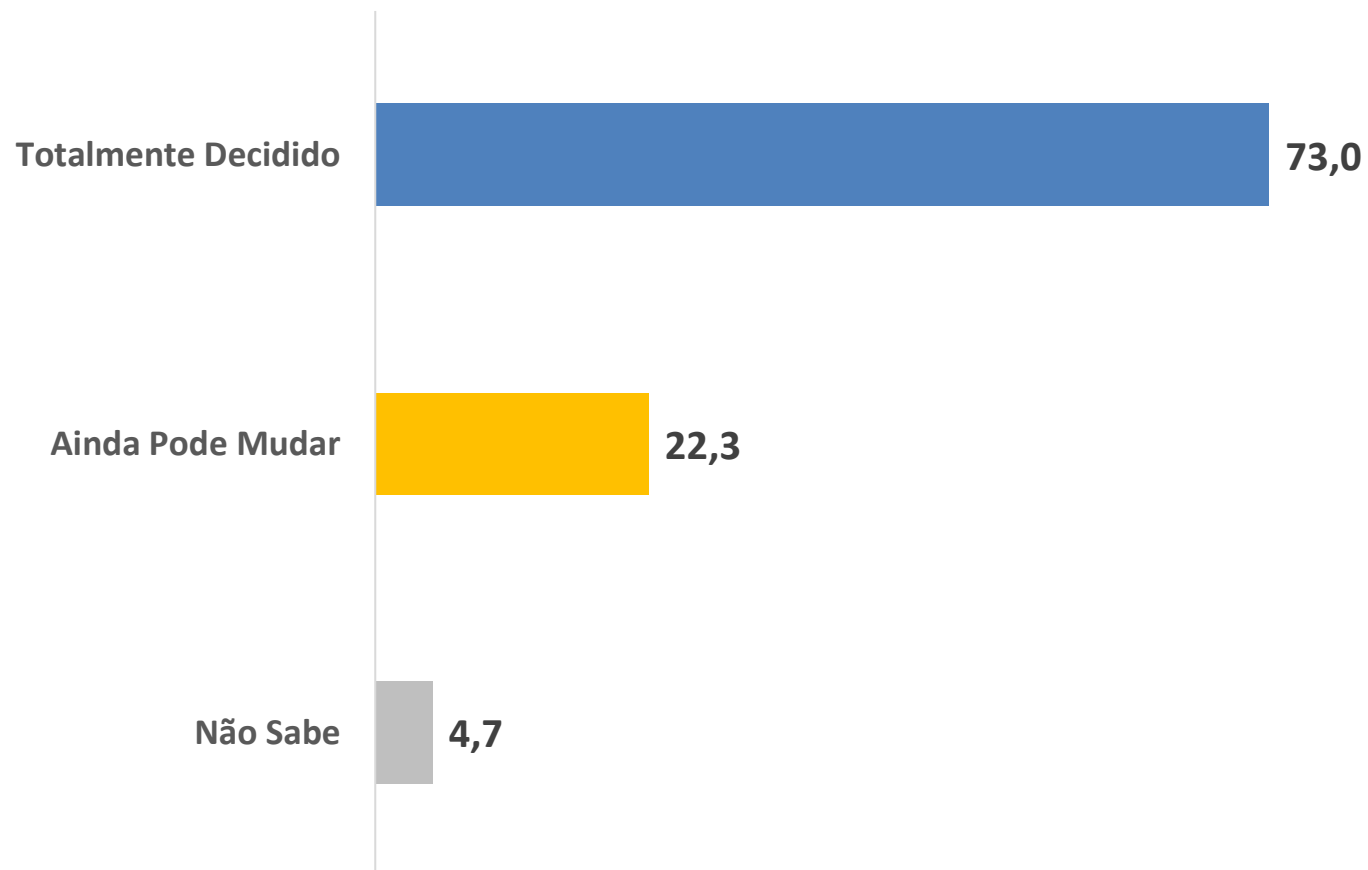


SP-07666/2020
403 Entrevistas
Margem de Erro: 5%
Intervalo de Confiança: 95,5%
Período de Realização 10 e 11 de Novembro 202



Pesquisa e
Marketing

**EM RELAÇÃO
AO SEU VOTO
VOCÊ DIRIA QUE
ESTÁ
TOTALMENTE
DECIDIDO OU
AINDA PODE
MUDAR?**



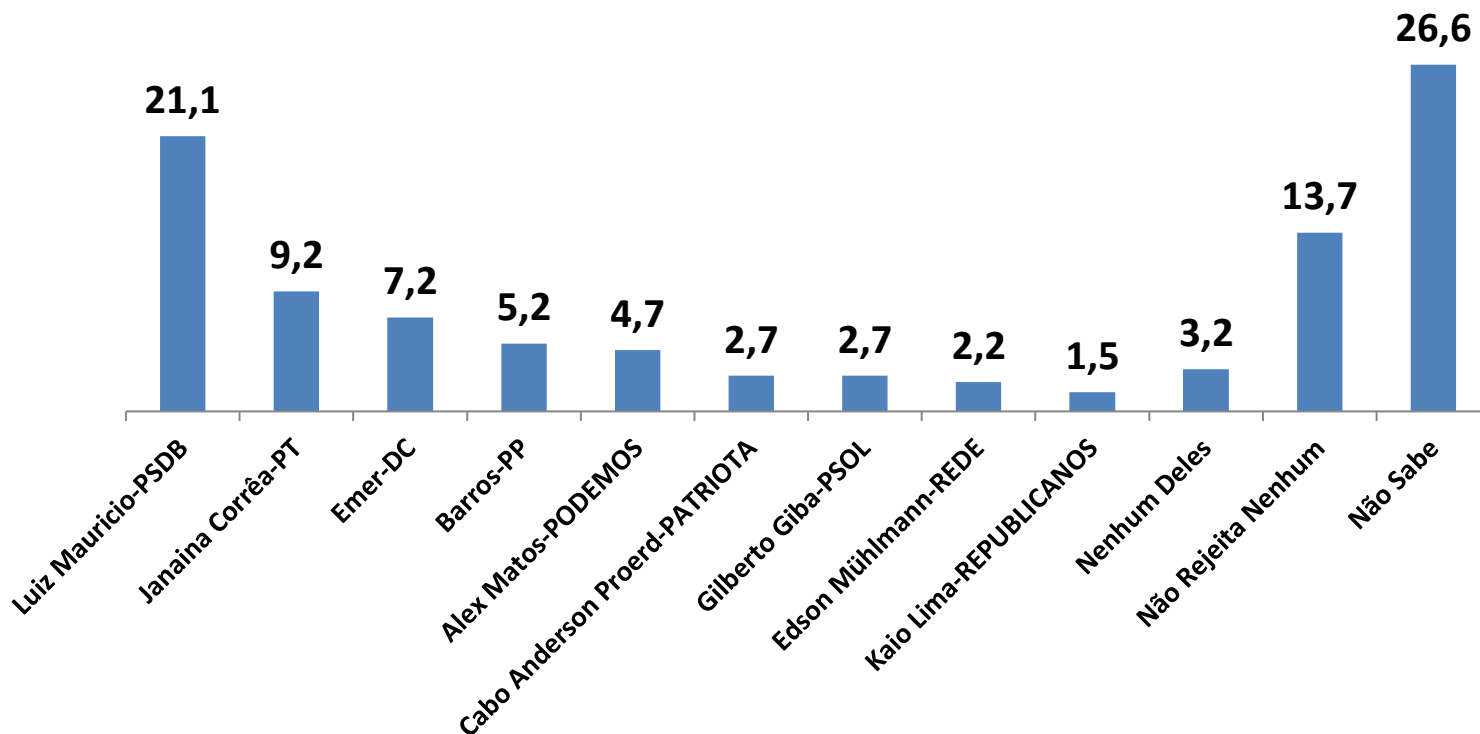
SP-07666/2020
403 Entrevistas
Margem de Erro: 5%
Intervalo de Confiança: 95,5%
Período de Realização 10 e 11 de Novembro 202



Pesquisa e
Marketing

REJEIÇÃO PARA PREFEITO

EM QUAIS DESTES CANDIDATOS O(A) SR(A) NÃO VOTARIA DE JEITO NENHUM? (DISCO).



SP-07666/2020
403 Entrevistas
Margem de Erro: 5%
Intervalo de Confiança: 95,5%
Período de Realização 10 e 11 de Novembro 202

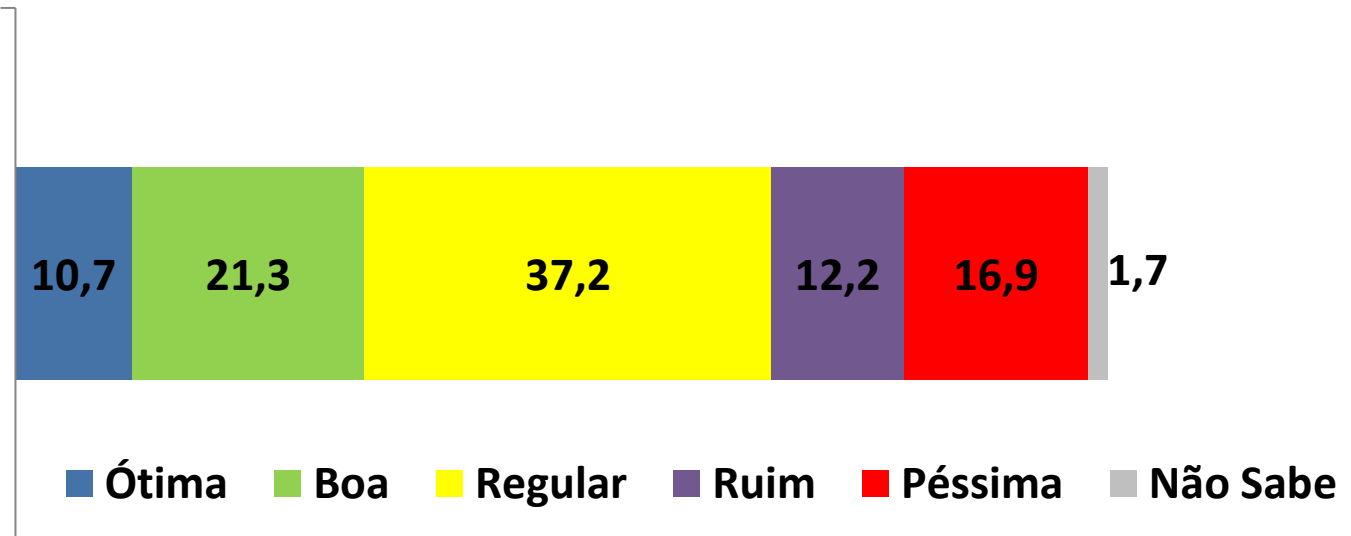


Pesquisa e Marketing

AVALIAÇÃO PREFEITO

NA SUA OPINIÃO,
COM VOCÊ AVALIA A
ADMINISTRAÇÃO DO
ATUAL PREFEITO
LUIZ MAURICIO?

Avaliação

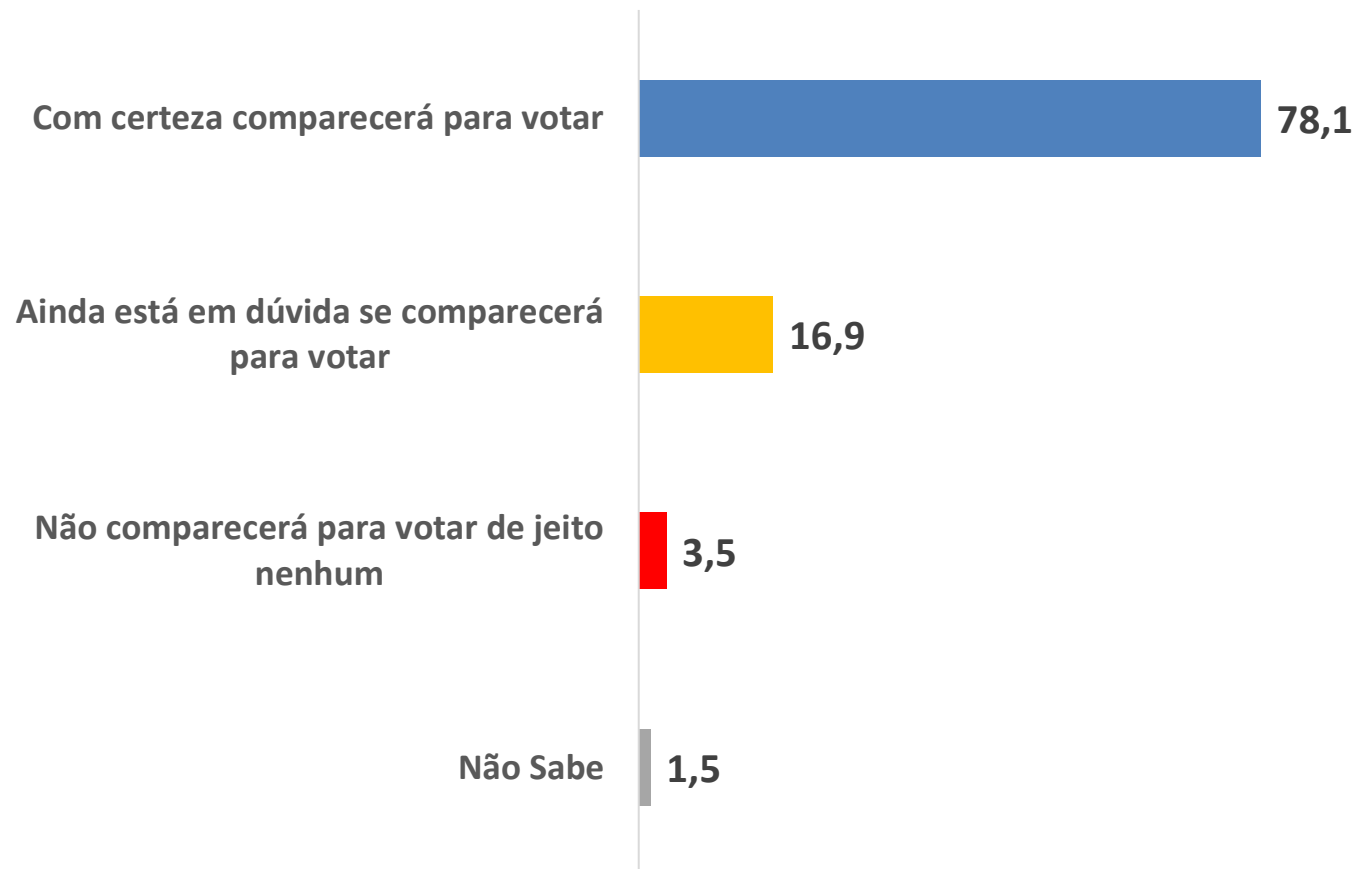


SP-07666/2020
403 Entrevistas
Margem de Erro: 5%
Intervalo de Confiança: 95,5%
Período de Realização 10 e 11 de Novembro 202



Pesquisa e
Marketing

**LEVANDO EM CONTA
A PANDEMIA DO
CORONAVÍRUS E AS
MEDIDAS
RESTRITIVAS DE
PREVENÇÃO, EM
RELAÇÃO AO DIA DA
ELEIÇÃO EM 15 DE
NOVEMBRO, O(A)
SR(A) DIRIA QUE:**



SP-07666/2020
403 Entrevistas
Margem de Erro: 5%
Intervalo de Confiança: 95,5%
Período de Realização 10 e 11 de Novembro 202



Pesquisa e
Marketing